О результатах мониторингов готовности образовательных организаций к внедрению ФГОС ДОО

Скурихина Юлия Александровна, советник ректора, заведующая Центром мониторинга образования КОГОАУ ДПО «ИРО Кировской области»

Мониторинг готовности ДОО к введению ФГОС ДОО

Критерии и показатели мониторинга разработаны на основании следующих нормативных правовых документов:

- Приказ Минобрнауки России от 17.10.2013 № 1155 «Об утверждении федерального государственного образовательного стандарта дошкольного образования»;

- Письмо Минобрнауки России 28.02.2014 № 08-249 «Комментарии к ФГОС дошкольного образования»;

- Постановление Главного государственного санитарного врача РФ от 15.05.2013 № 26 «Об утверждении СанПиН 2.4.1.3049-13 «Санитарно-эпидемиологические требования к устройству, содержанию и организации режима работы дошкольных образовательных организаций»;

Количество групп и воспитанников в области

	Количество групп (всего)		Количество воспитанников		Среднее количество воспитанников в 1 группе	
	2015-16	2016-17	2015-16	2016-17	2015-16	2016-17
Первая и вторая младшие группы	1140	1146	21317	22278	20	21
Средние группы	721	651	13027	13882	22	23
Старшие группы	650	673	13106	13243	20	21
Подготовительные группы	658	743	12693	12820	22	22
Разновозрастные группы	483	516	8068	7016	16	15

Достижение значений показателей по критерию «Соответствие нормативно-правовой базы ДОО требованиям ФГОС»

Наименование показателя (наименование документа)	ОО, в которых достигнуто значение показателя			
	количество		доля (%)	
	2015-16	2016-17	2015-16	2016-17
Разработана и утверждена ООП ДОО	684	697	98,4	99
Нормативная база ДОО приведена в соответствие с ФГОС в	598	678	85,7	96,3
Должностные инструкции приведены в соответствие ФГОС ДОО	624	682	90,1	96,8
Разработаны локальные акты по реализации ФГОС	629	667	90,9	94,7
Заключены договоры о сотрудничестве с организациями дополнительного образования	210	254	28,7	36

Соответствие нормативно-правовой базы ДОО требованиям ФГОС

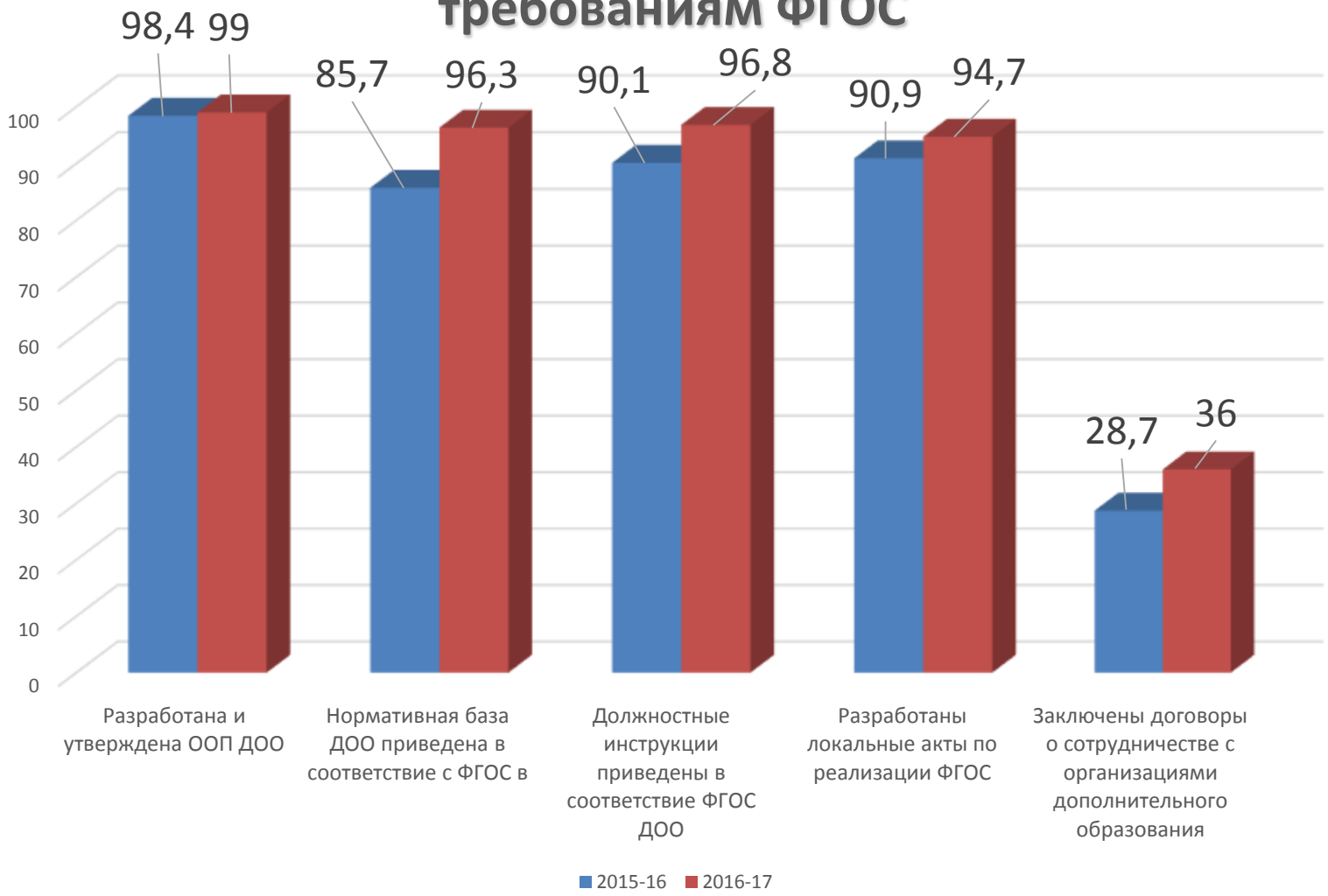

Достижение значений показателей по критерию «Соответствие методического обеспечения ДОО требованиям ФГОС»

Наименование показателя (наименование документа)	ОО, в которых достигнуто значение			
	количество		доля (%)	
	2015-16	2016-17	2015-16	2016-17
Определена оптимальная модель организации образовательной деятельности	471	536	67,5	76,1
Разработан план методической работы в ДОО, обеспечивающий введение ФГОС	661	688	94,9	97,7
Осуществлено повышение квалификации всех педагогических и руководящих работников ДОО	465	594	67,9	84,3
Имеется должность старшего воспитателя	329	346	44,4	49,1
Создана рабочая группа по введению ФГОС	584	610	82,2	86,6

Соответствие методического обеспечения ДОО требованиям ФГОС

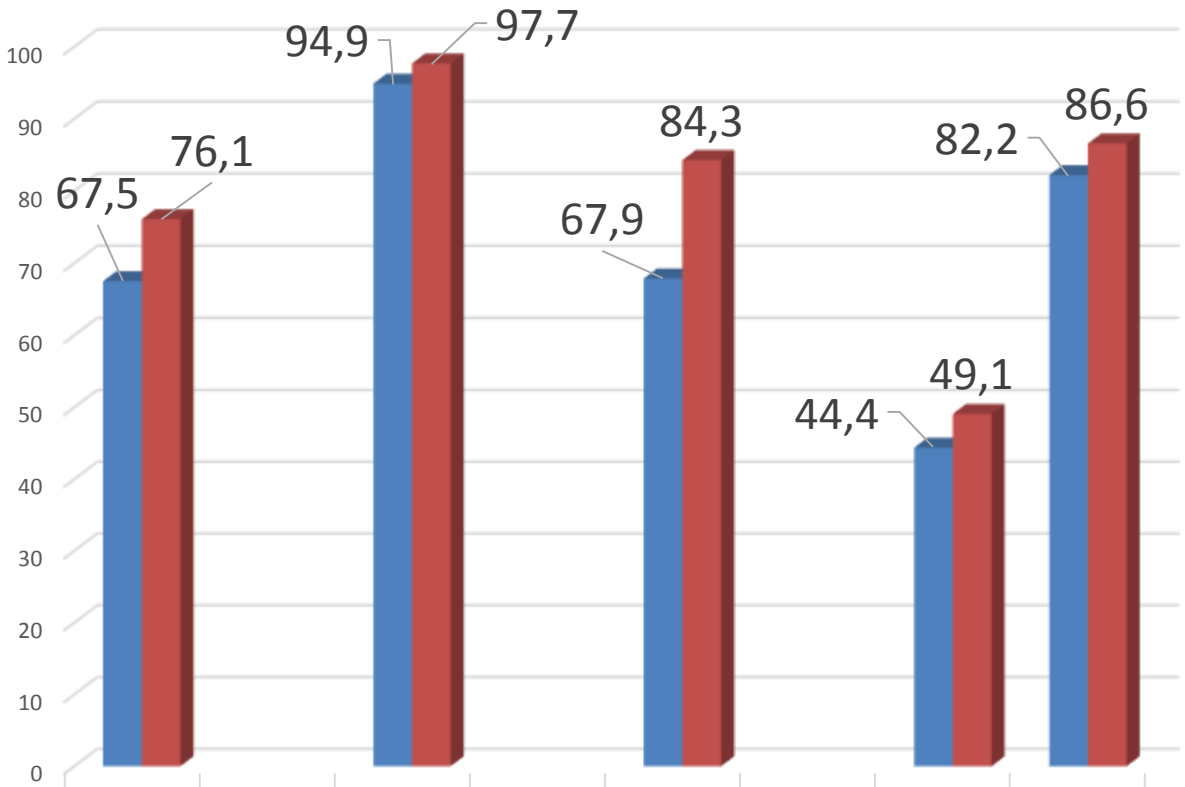

	Определена оптимальная модель организации образовательной деятельности	Разработан план методической работы в ДОО, обеспечивающий введение ФГОС	Осуществлено повышение квалификации всех педагогических и руководящих работников ДОО	Имеется должность старшего воспитателя	Создана рабочая группа по введению ФГОС
2015-16	67,5	94,9	67,9	44,4	82,2
2016-17	76,1	97,7	84,3	49,1	86,6

2015-16 2016-17

Направления, по которым организуется образовательная деятельность в ДОО области

Наименование показателя (наименование документа)	ОО, в которых достигнуто значение показателя			
	количество		доля (%)	
	2015-16	2016-17	2015-16	2016-17
физическое развитие	133	131	19,2	18,6
речевое развитие	55	69	7,9	9,8
познавательное развитие	207	242	29,9	34,4
художественно-эстетическое развитие	139	140	20,1	19,9
социально-коммуникативное развитие	159	121	22,9	17,2

Соответствие материально-технических показателей ДОО требованиям ФГОС ДОО

Наименование показателя (наименование документа)	ОО, в которых достигнуто значение показателя			
	количество		доля (%)	
	2015-16	2016-17	2015-16	2016-17
наличие оборудованного участка - территории, прилегающей к учреждению, либо расположенной на незначительном удалении	682	691	96,5	98,1
наличие оборудованного помещения для проведения физкультурных занятий	457	459	64,9	65,1
наличие оборудованного помещения для проведения музыкальных занятий	478	487	67,8	69,1
наличие дополнительных специально оборудованных помещений для отдельных видов деятельности	225	288	31,9	41

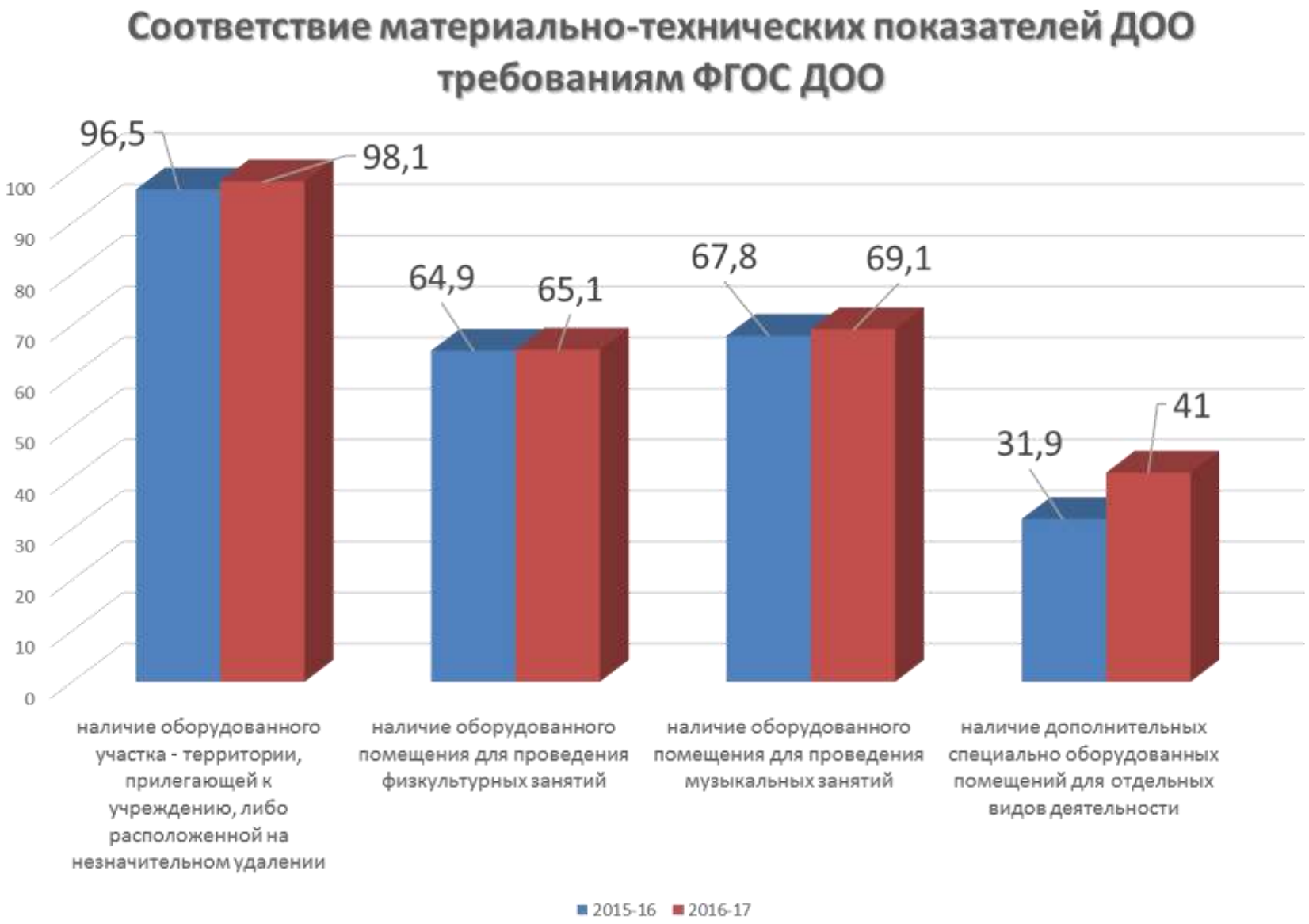
Соответствие материально-технических показателей ДОО требованиям ФГОС ДОО
96,5
98,1
64,9
65,1
67,8
69,1
31,9
41
100
90
80
70
60
50
40
30
20
10
0
наличие оборудованного участка - территории, прилегающей к учреждению, либо расположенной на незначительном удалении
наличие оборудованного помещения для проведения физкультурных занятий
наличие оборудованного помещения для проведения музыкальных занятий
наличие дополнительных специально оборудованных помещений для отдельных видов деятельности
2015-16
2016-17

Социальные партнеры организаций ДО

Наименование показателя (наименование документа)	ОО, в которых достигнуто значение показателя			
	количество		доля (%)	
	2015-16	2016-17	2015-16	2016-17
Школы	631	630	89,7	89,6
Библиотеки	624	638	88,7	90,7
Дома культуры	518	536	73,6	76,2
Спортивные школы	202	222	28,7	31,5
Музыкальные школы	259	266	36,8	37,8
Учреждения дополнительного образования	288	288	41	41

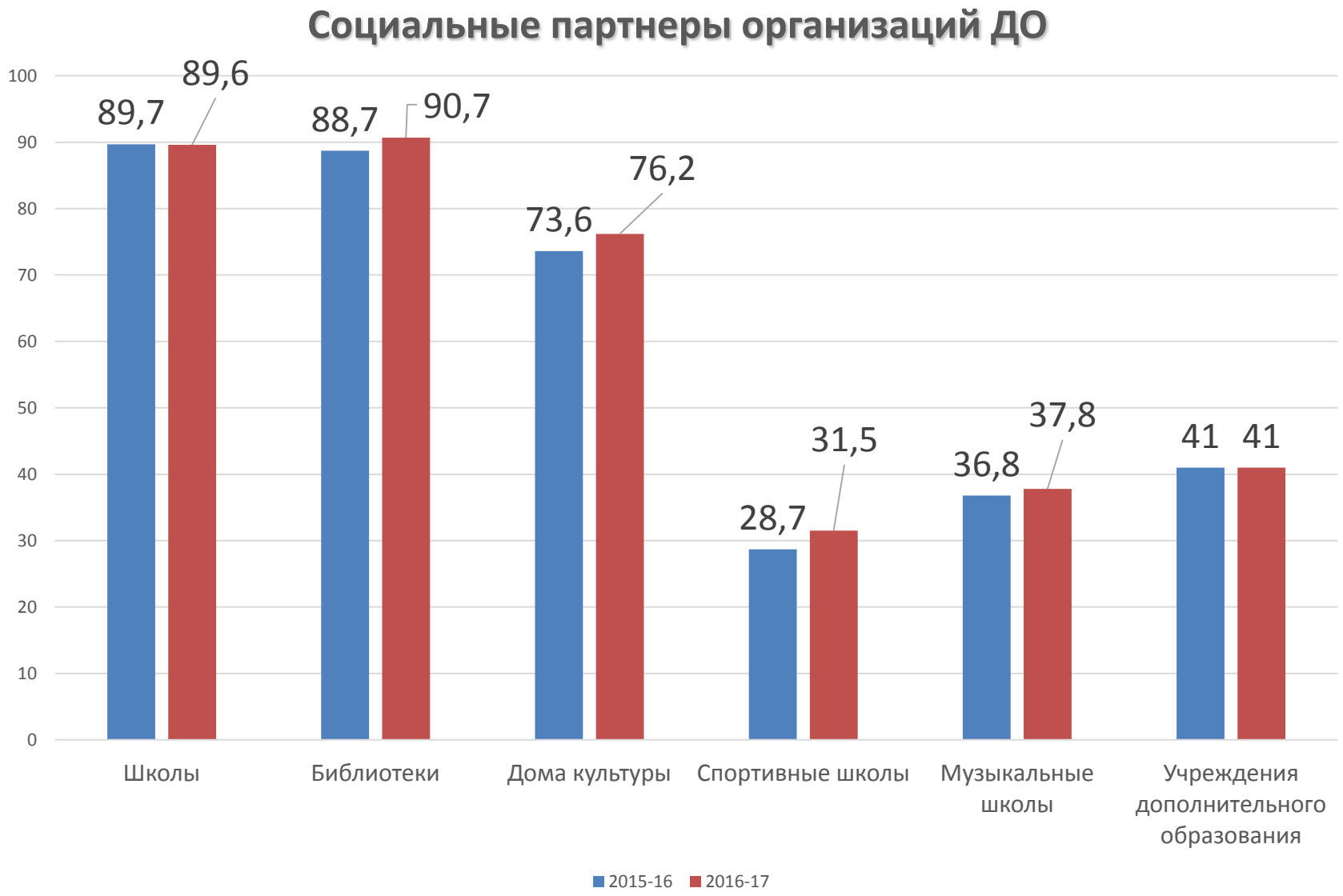
Социальные партнеры организаций ДО
100
90
80
70
60
50
40
30
20
10
0
89,7
89,6
88,7
90,7
73,6
76,2
28,7
31,5
36,8
37,8
41
41
Школы
Библиотеки
Дома культуры
Спортивные школы
Музыкальные школы
Учреждения дополнительного образования
2015-16
2016-17

Мониторинг оснащенности образовательных организаций в соответствии с требованиями ФГОС ДОО

Цель мониторинга - получение комплексной информации об оснащенности образовательных организаций дошкольного образования Кировской области (далее – ОО) в соответствии с федеральным государственным образовательным стандартом дошкольного общего образования (далее – ФГОС ДОО)

Мониторинг оснащенности образовательных организаций в соответствии с требованиями ФГОС ДОО

Критерии и показатели мониторинга разработаны на основании следующих нормативных правовых документов:

- Письмо Министерства образования и науки РФ от 17 ноября 2011 г. № 03-877 «О реализации приказа Минобрнауки России от 20 июля 2011» (Примерный перечень игрового оборудования для учебно-материального обеспечения дошкольных образовательных учреждений);
- Приказ Минобрнауки России от 17.10.2013 № 1155 «Об утверждении федерального государственного образовательного стандарта дошкольного образования»;
- Письмо Минобрнауки России 28.02.2014 № 08-249 «Комментарии к ФГОС дошкольного образования»;
- Постановление Главного государственного санитарного врача РФ от 15.05.2013 № 26 «Об утверждении СанПиН 2.4.1.3049-13 «Санитарно-эпидемиологические требования к устройству, содержанию и организации режима работы дошкольных образовательных организаций»;

Оснащенность предметно-пространственной среды ДОО общими для всех групп компонентами

Участники мониторинга оценивали оснащенность предметно-пространственной среды в группах, реализующих образовательные программы ДОО на основе «Примерного перечня игрового оборудования для учебно-материального обеспечения дошкольных образовательных учреждений и групп для детей дошкольного возраста, организованных в образовательных учреждениях других типов и видов» (Письмо Министерства образования и науки РФ от 17 ноября 2011 г. № 03-877).

Оценка оснащенности ППС была баллах проведена для каждой группы следующим образом:

- 1 балл - не оснащены (оснащенность согласно Перечню менее 50%)
- 2 балла - оснащены частично (оснащенность согласно Перечню 50-85 %)
- 3 балла -оснащены (оснащенность согласно Перечню 85% и более)

Оснащенность предметно-пространственной среды ДОО общими для всех групп компонентами

Компонент	Количество		Доля ДОО в которых не равно 0 (%)	
	2015-16	2016-17	2015-16	2016-17
Музыкальный центр	921	1006	54,99	86,2
Компьютер воспитателя (ноутбук) с DVD приводом и беспроводным доступом	869	992	39,87	62,1
Фотоаппарат цифровой	407	450	36,4	56,3
Мультимедийный проектор	440	503	37,2	55,7
МФУ	502	586	27,7	44,9
Интерактивная система для групповой работы или экран для проектора	358	313	30,4	44,5
Акустическая система	451	545	26,4	38,8
Система организации беспроводной сети (на всю ДОО)	144	171	13,2	23,1
Видеокамера цифровая	125	130	13,3	17,6
Документ-камера	17	22	1,7	3,1

Наличие оснащенных кабинетов

Компонент	Доля ДОО в которых имеется оборудованный кабинет		Средняя оценка оснащенности	
Кабинет учителя – логопеда	29,9	35,7	2,1	2,1
Кабинет психолога	28,8	34,5	2,2	2,1
Музыкальный зал	63,8	67,7	2,1	1,9
Бассейн	6,1	8,6	1,9	2,0
Физкультурный зал	59	60	2,1	2,0
Творческая студия для детей старшего дошкольного возраста (5-7 лет)	9	10,3	1,8	1,1

Наличие оснащенных кабинетов
70
60
50
40
30
20
10
0
29,9
35,7
28,8
34,5
63,8
67,7
6,1
8,6
59
60
9
10,3
Кабинет учителя – логопеда
Кабинет психолога
Музыкальный зал
Бассейн
Физкультурный зал
Творческая студия
2014-2015
2015-2016

Средняя оценка оснащенности
2,5
2
1,5
1
0,5
0
Кабинет учителя – логопеда
Кабинет психолога
Музыкальный зал
Бассейн
Физкультурный зал
Творческая студия
2014-2015
2015-2016

Предметная оснащенность групп

Оснащенность ППС оценивалась по следующим категориям:

- Познавательно-речевое развитие
- Социально-коммуникативное развитие
- Художественно-эстетическое развитие
- Физическое развитие
- Технические средства обучения
- Вспомогательные средства.

В рамках каждой категории участники мониторинга оценивали оснащенность различными категориями объектов для каждой категории групп.

Мониторинг потребности в повышении квалификации педагогических и руководящих работников по вопросам ФГОС ДО и профессиональной готовности к ведению образовательного процесса в соответствии с ФГОС ДО

Цель мониторинга:

- выявить степень профессиональной готовности педагогических и руководящих работников к ведению образовательного процесса в соответствии с ФГОС ДО в целом по Кировской области, в разрезе муниципальных районов (городских округов), государственных общеобразовательных учреждений ;

- определить потребность в повышении квалификации педагогических и руководящих работников по вопросам ФГОС ДО.

Данные о потребности в повышении квалификации педагогических и руководящих работников по вопросам ФГОС и профессиональной готовности к ведению образовательного процесса в соответствии с ФГОС ДО

Категория работников	Прошли повышение квалификации		Планируют пройти повышение квалификации		Потребность в повышении квалификации	
	Количество	Доля	Количество	Доля	Количество	Доля
Руководители	652	90,8	168	22,3	-	-
Педагогические работники	6783	89,4	962	12,6	-	-
Педагогические и руководящие работники	7345	89,5	1130	13,6	-	-

Благодарим за внимание!