



Анализ результатов проведения всероссийской олимпиады школьников в Кировской области в 2018/19 уч. г.

Составитель: Коханов К.А., КОГАОУ ДО ЦДООШ

Анализ результатов ВсОШ в Кировской области в 2018/19 уч. г.



**Количественные данные о результатах ВсОШ
в 2018/19 уч. г.**

Анализ результатов ВсОШ в Кировской области в 2018/19 уч. г.

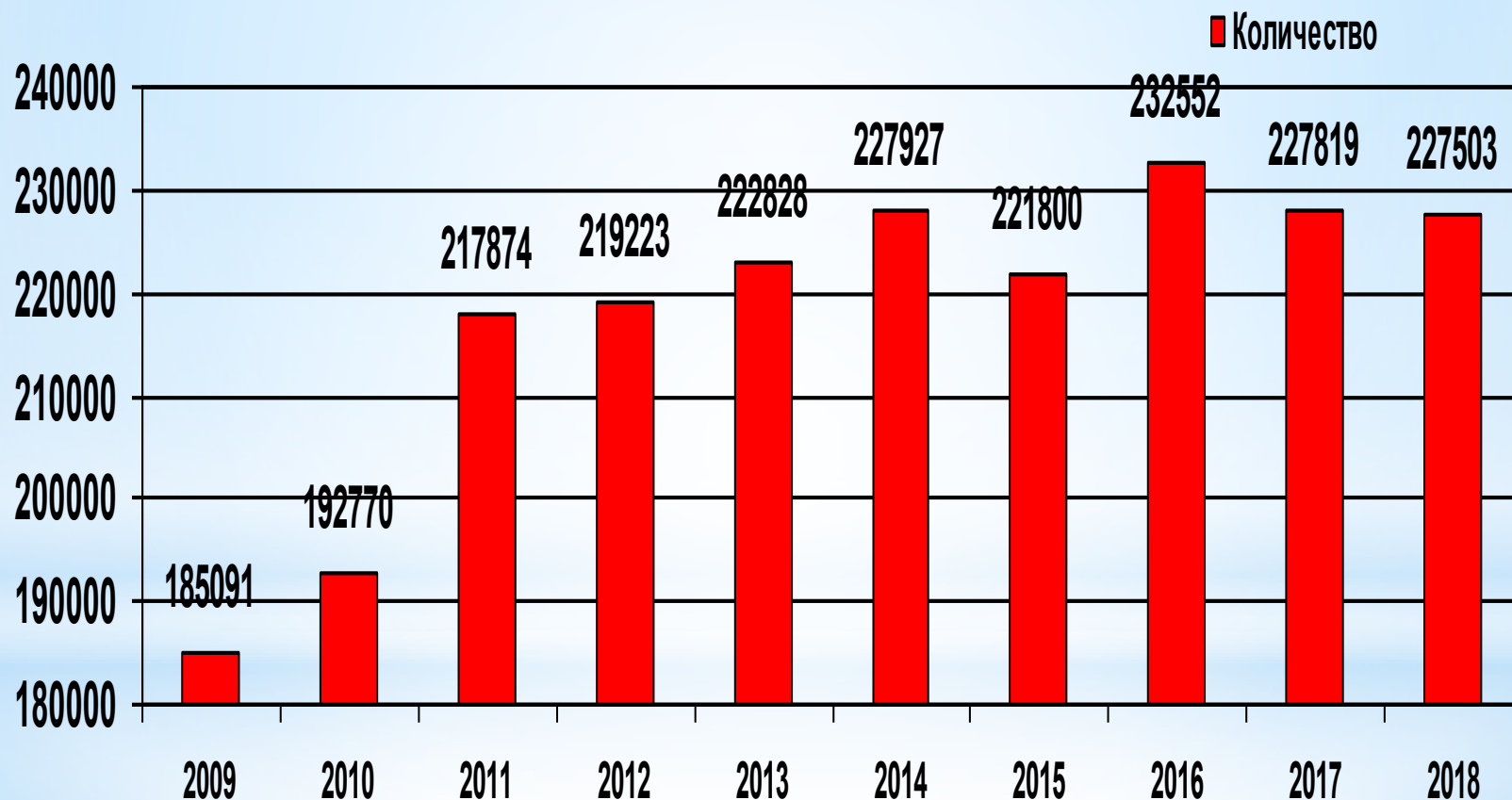


ШКОЛЬНЫЙ ЭТАП

Анализ результатов ВсОШ в Кировской области в 2018/19 уч. г.



Количество участников школьного этапа в Кировской области
по годам



Анализ результатов ВсОШ в Кировской области в 2018/19 уч. г.



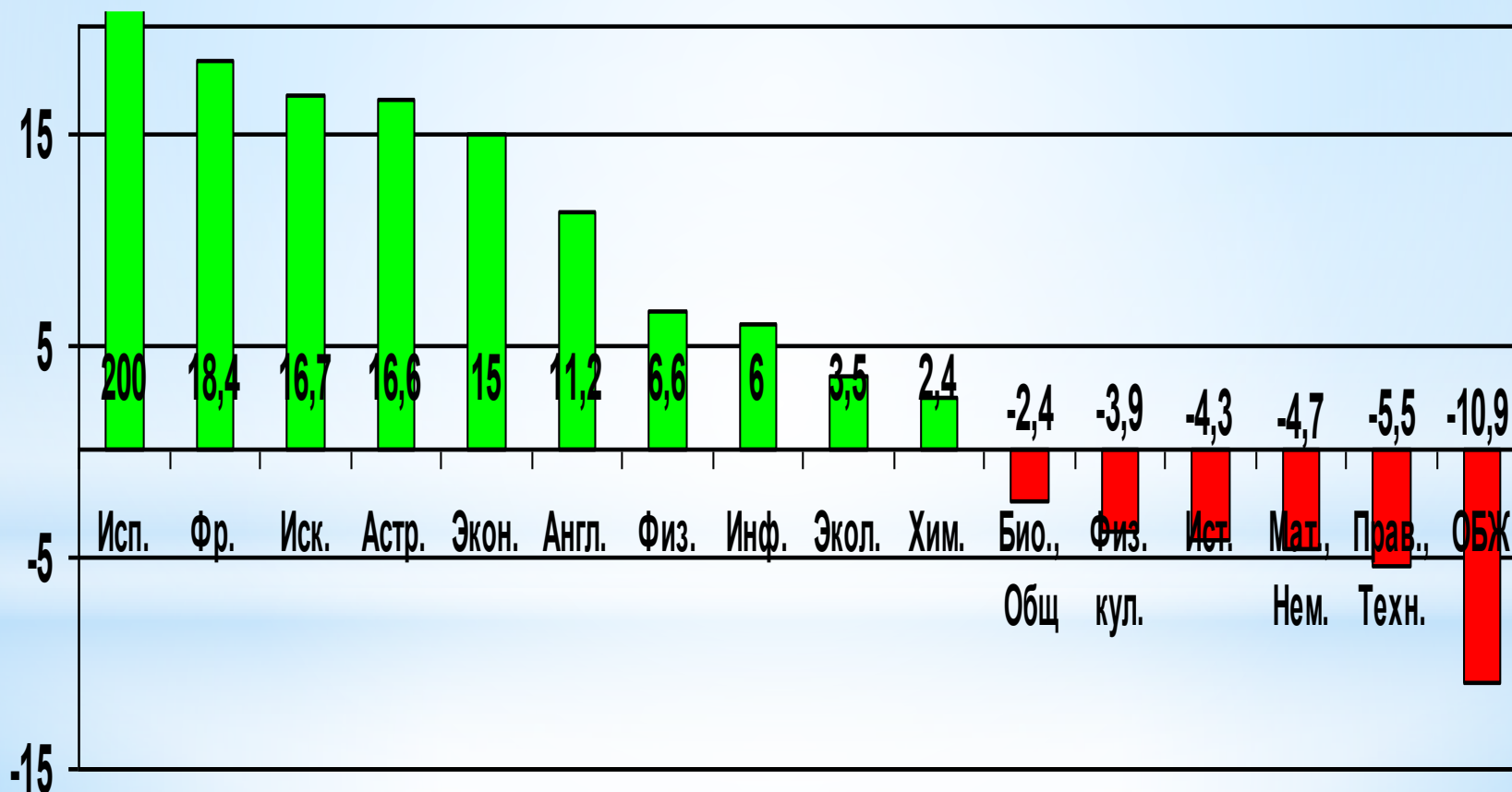
**Предметные олимпиады с наибольшим
и наименьшим числом участников школьного этапа в 2018 году**

Предмет	Кол-во участников
Русский язык	24463
Математика	22160
Английский язык	17063
Обществознание	16762
Биология	16514
История	16151
Литература	15286
География	14787
Астрономия	3451
Экология	2977
Экономика	2798
Немецкий язык	2772
Французский язык	445
Испанский язык	6

Анализ результатов ВсОШ в Кировской области в 2018/19 уч. г.



Сравнение в процентах числа участников школьного этапа по предметам в 2017/18 и 2018/19 уч. г. (с изменением более 2%)



Анализ результатов ВсОШ в Кировской области в 2018/19 уч. г.



Динамика числа участников школьного этапа по предметам

Предмет	Кол-во уч-в в 2017 году	Кол-во уч-в в 2018 году	Изменение, %
Английский язык	15345	17063	11,2
Астрономия	2959	3451	16,6
Информатика	8255	8749	6,0
Искусство	5980	6978	16,7
История	16874	16151	-4,3
Математика	23242	22160	-4,7
ОБЖ	14130	12592	-10,9
Технология	10614	10031	-5,5
Физика	9139	9738	6,6

Анализ результатов ВсОШ в Кировской области в 2018/19 уч. г.



Степень вовлечения школьников в олимпиадное движение

Район, муниципалитет	Процент
Советский район	96
Богородский район	96
Верхошижемский район	95
г. Слободской	93
Малмыжский район	91
Белохолуницкий район	89
Лебяжский район	88
Куменский район	88
Фаленский район	86
Уржумский район	84
Тужинский район	83
Мурашинский район	83
Оричевский район	82
Кильмезский район	82
Нагорский район	80
ЗАТО Первомайский	79
г. Котельнич	76
Зуевский район	76
Верхнекамский район	75
г. Вятские Поляны	75
Котельничский район	75
Кикнурский район	75
Шабалинский район	74

Район, муниципалитет	Процент
Опаринский район	72
Свечинский район	71
Слободской район	68
Сунский район	68
Подосиновский район	66
Кирово-Чепецкий район	63
Унинский район	63
Санчурский район	62
Лузский район	62
г. Кирово-Чепецк	62
Немский район	61
Афанасьевский район	59
г. Киров	57
Омутнинский район	56
Даровской район	53
Вятскополянский район	53
Нолинский район	50
Яранский район	50
Юрьянский район	48
Арбажский район	37
Орловский район	36
Средний	65

Анализ результатов ВсОШ в Кировской области в 2018/19 уч. г.

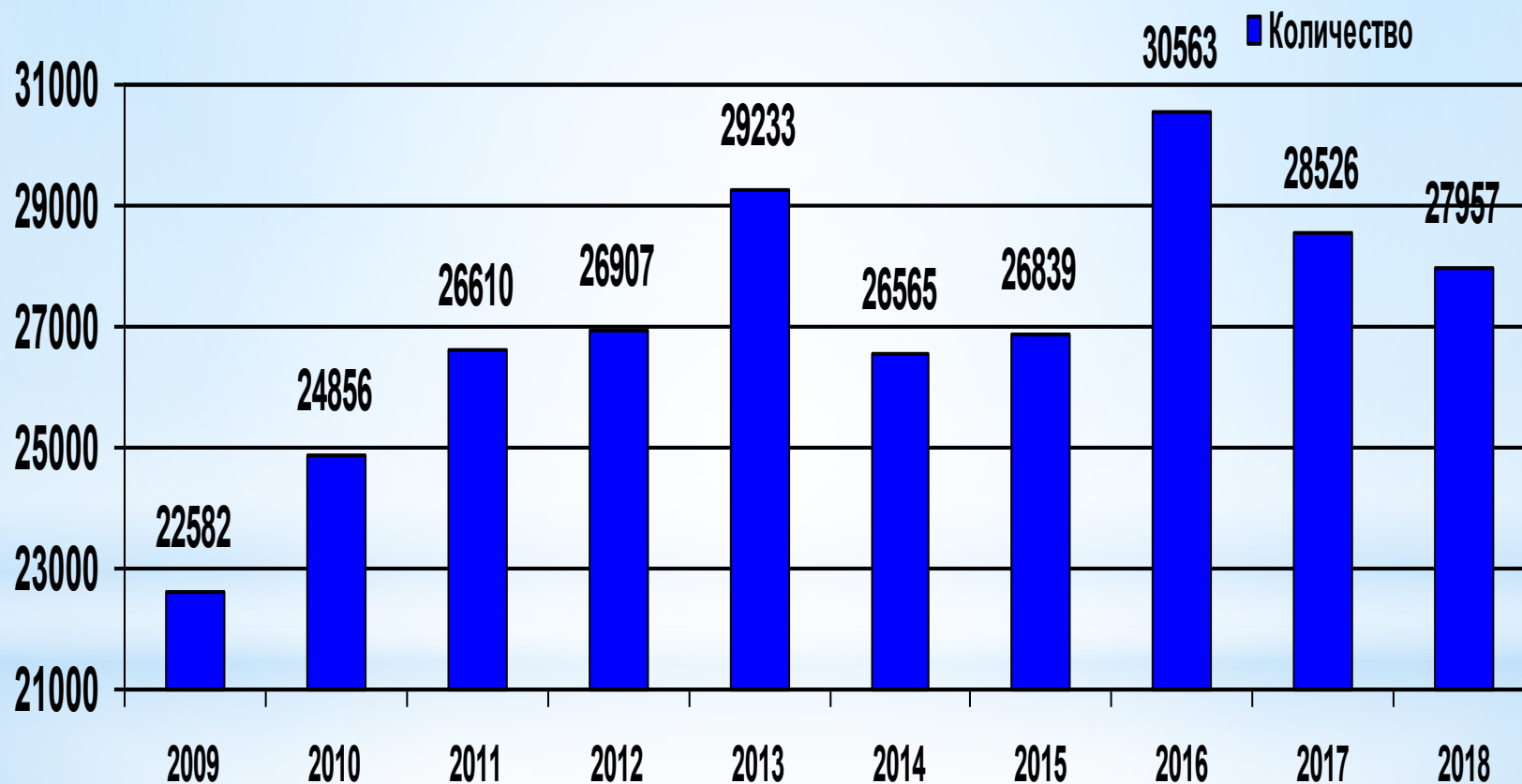


МУНИЦИПАЛЬНЫЙ ЭТАП

Анализ результатов ВсОШ в Кировской области в 2018/19 уч. г.



Количественные данные по муниципальному этапу



Анализ результатов ВсОШ в Кировской области в 2018/19 уч. г.



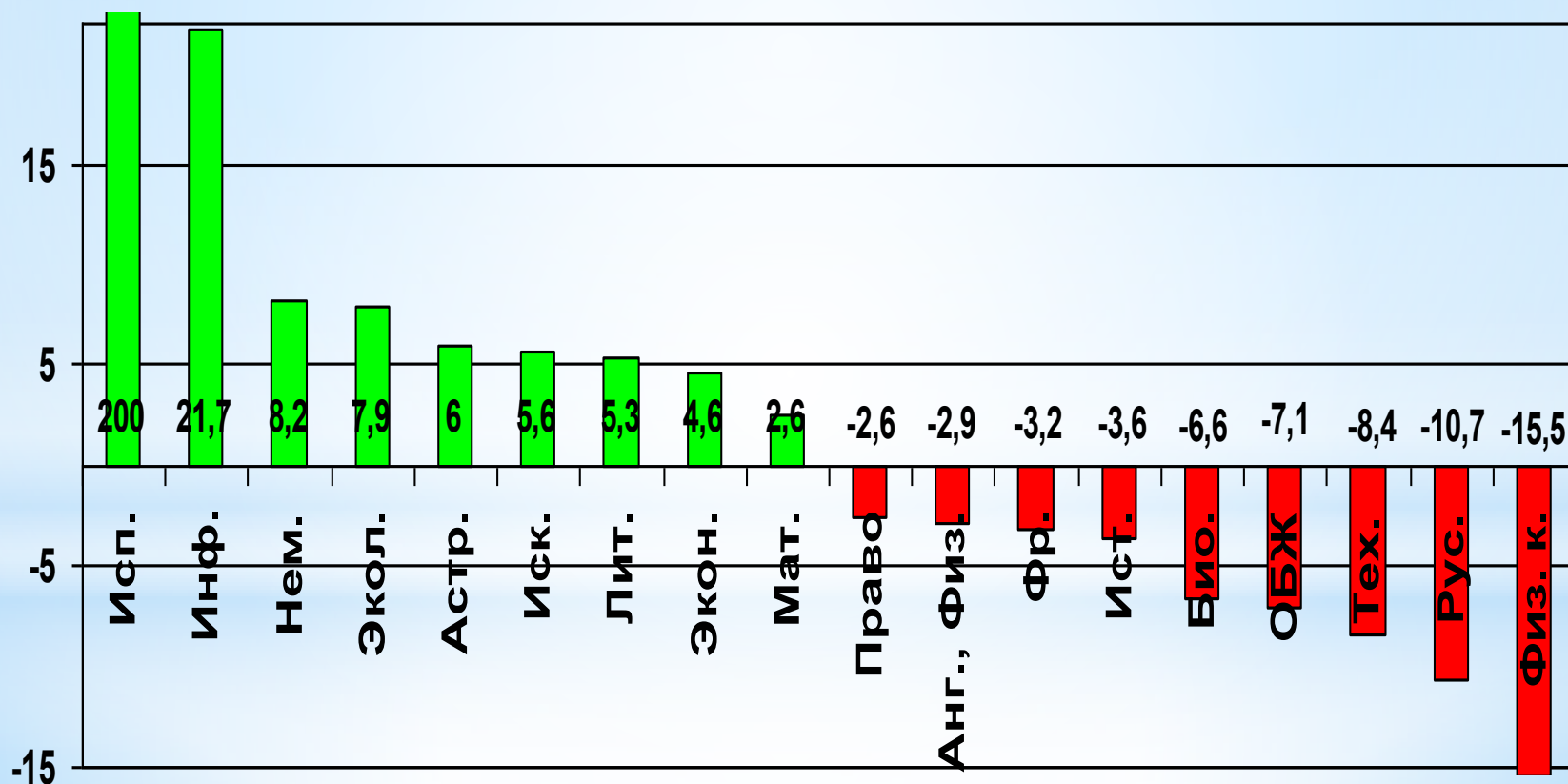
Предметные олимпиады с наибольшим и наименьшим
числом участников муниципального этапа в 2018 году

Предмет	Кол-во участников
Обществознание	2568
Биология	2503
Русский язык	2249
География	2058
История	2050
Английский язык	1970
Литература	1958
Математика	1958
Экология	659
Экономика	572
Технология	567
Информатика	449
Астрономия	423
Немецкий язык	370
Французский язык	122
Испанский язык	6

Анализ результатов ВсОШ в Кировской области в 2018/19 уч. г.



Сравнение в процентах числа участников муниципального этапа по предметам в 2017/18 и 2018/19 уч. г. (с изменением более 2%)



Анализ результатов ВсОШ в Кировской области в 2018/19 уч. г.



Сравнение числа участников муниципального этапа по предметам в 2017/18 и 2018/19 уч. г.

Предмет	Кол-во уч-в 2017/18 уч.г.	Кол-во уч-в 2018/19 уч.г.	Изменение, %
Биология	2679	2503	-6,6
Литература	1859	1958	5,3
ОБЖ	1624	1509	-7,1
Русский язык	2519	2249	-10,7
Физическая культура	1434	1212	-15,5

Анализ результатов ВсОШ в Кировской области в 2018/19 уч. г.

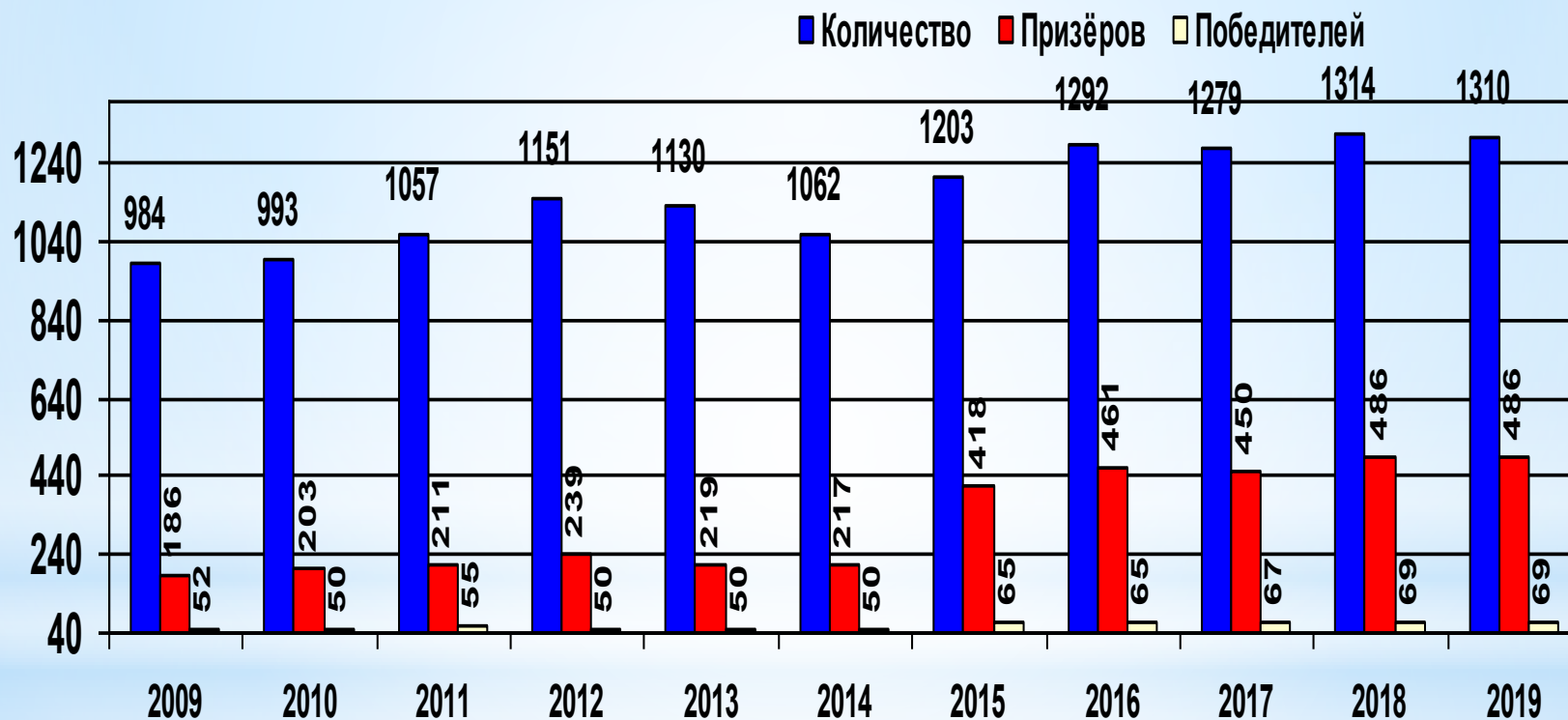


РЕГИОНАЛЬНЫЙ ЭТАП

Анализ результатов ВсОШ в Кировской области в 2018/19 уч. г.



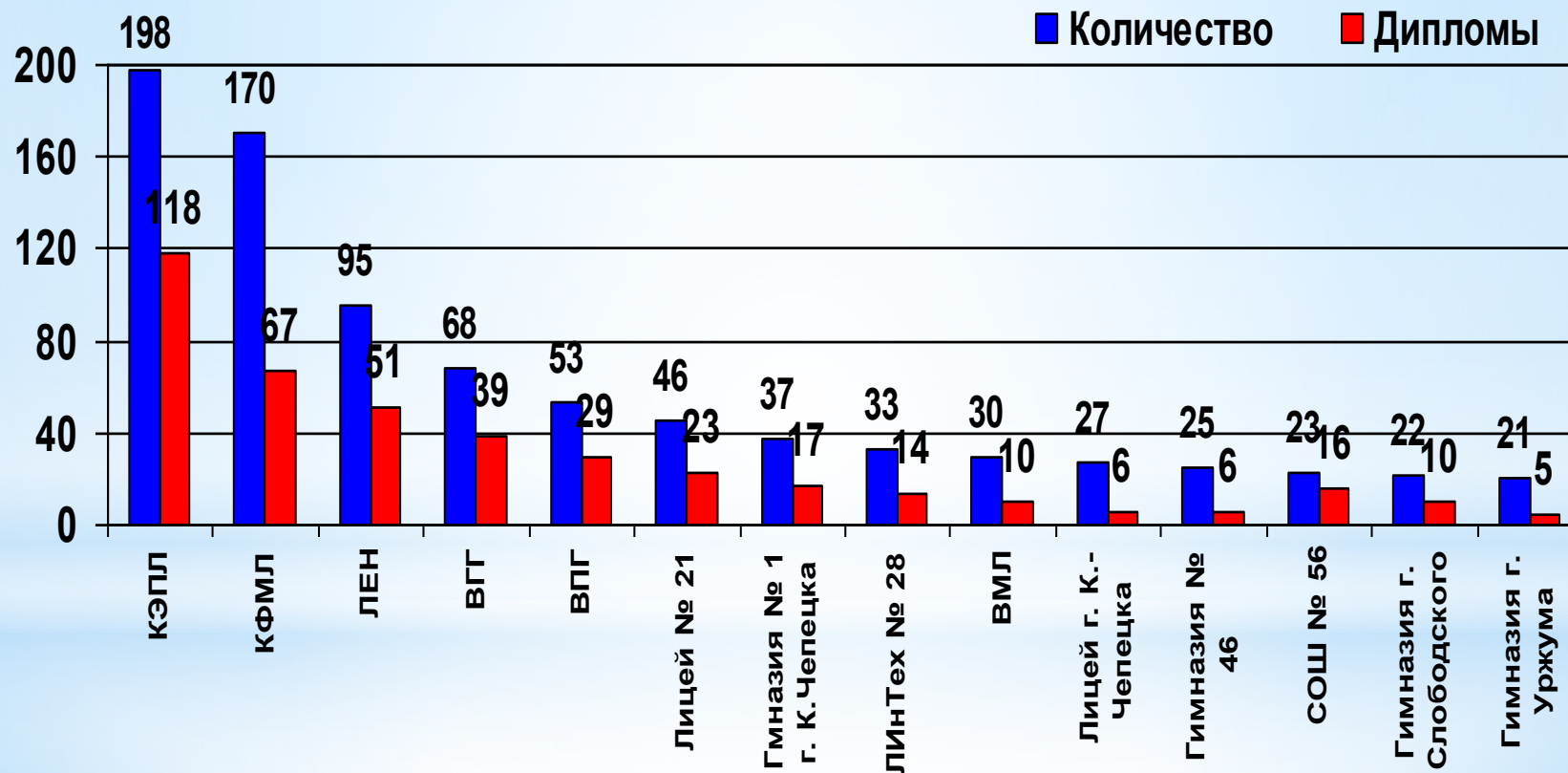
Количество участников регионального этапа ВсОШ по годам



Анализ результатов ВсОШ в Кировской области в 2018/19 уч. г.



Школы – лидеры по числу участников и дипломантов регионального этапа
ВсОШ



Анализ результатов ВсОШ в Кировской области в 2018/19 уч. г.

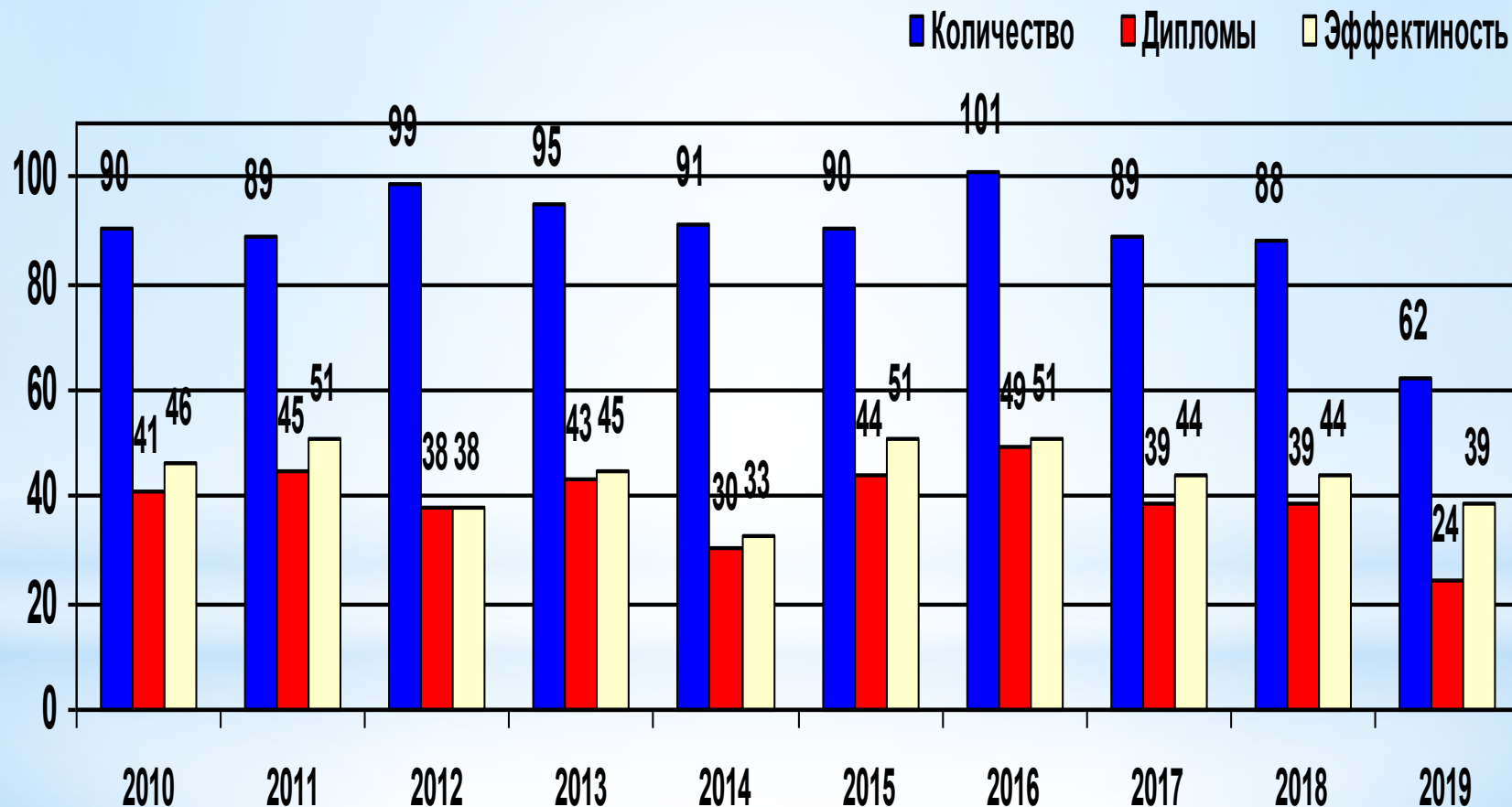


ЗАКЛЮЧИТЕЛЬНЫЙ ЭТАП

Анализ результатов ВсОШ в Кировской области в 2018/19 уч. г.



Количественные данные по заключительному этапу по годам



Анализ результатов ВсОШ в Кировской области в 2018/19 уч. г.



Распределение участников заключительного этапа ВсОШ по образовательным организациям

Общеобразовательная организация	Кол-во уч-в	Кол-во пб.	Кол-во пр.	Эффект- ть
КОГОАУ КФМЛ	16	1	5	37,50%
КОГОАУ «КЭПЛ»	14	0	4	28,57%
КОГОАУ ВГГ	8	0	4	50,00%
КОГОАУ ЛЕН	3	0	2	66,67%
Вятская православная гимназия	3	0	1	33,33%
МОАУ «Лицей № 21»	3	0	0	0,00%
МБОУ СОШ № 56 города Кирова	2	0	2	100,00%
КОГОАУ «Гимназия №1» г. Кирово-Чепецка	2	0	0	0,00%
КОГОАУ «Гимназия г. Уржума»	1	1	0	100,00%
МБОУ гимназия № 2 г. Кирово-Чепецка	1	0	1	100,00%

Анализ результатов ВсОШ в Кировской области в 2018/19 уч. г.



Распределение участников заключительного этапа ВсОШ по образовательным организациям

(окончание табл.)

Общеобразовательная организация	Кол-во уч-в	Кол-во пб	Кол-во пр.	Эффект- ть
МБОУ СОШ с УИОП № 62 им. А.Я. Опарина г. Кирова	1	0	1	100,00%
МОАУ «Гимназия имени Александра Грина» г. Кирова	1	0	1	100,00%
МОКУ СОШ с. Коршик Оричевского района	1	0	1	100,00%
Вятский многопрофильный лицей	1	0	0	0,00%
КОГОбУ СШ с УИОП пгт Фаленки	1	0	0	0,00%
МБОУ Гимназия № 46 г. Кирова	1	0	0	0,00%
МБОУ многопрофильный лицей	1	0	0	0,00%
МБОУ средняя школа № 27 города Кирова	1	0	0	0,00%
МКОУ гимназия г. Сосновка	1	0	0	0,00%
Итого:	62	2	22	38,71%

Анализ результатов ВсОШ в Кировской области в 2018/19 уч. г.



Результативность участия в предметных олимпиадах в заключительном этапе ВсОШ по годам

Пр./год	2015	2016	2017	2018	2019
Анг. яз.		1		1	
Астр.					
Биол.	6 (2 пб)	6 (2 пб)	5 (1 пб)	1	
Геогр.	2 (1 пб)	5	6 (1 пб)	4	3
Инф.	1 (1 пб)		1	1 (1 пб)	
Иск.	3	3 (2 пб)	1 (1 пб)	3	
Исп. яз.					1
Ист.		1			
Лит.	3	5 (1 пб.)	1 (1 пб)	2	2
Мат.	1	5	4	8	3
Нем.яз.					

Пр./год	2015	2016	2017	2018	2019
Общ.	1 (1 пб)	1 (1 пб)		3	3
ОБЖ	1	1	1	1	
Право	4 (2 пб)	2	6	3	3
Рус. яз.	2	2 (1 пб)	2	3	2
Техн.	3	3	2	1 (1 пб)	
Физика	1	2 (1 пб)	1	3	1 (1 пб)
Физ. к.	4	5	1	1	3 (1 пб)
Фр. яз	1				
Химия	2	1			1
Экол.	5 (2 пб)	3	3 (1 пб)	1	
Экон.	3	3	5	3	2
ИТ	44	49	39	39	24

Анализ результатов ВсОШ в Кировской области в 2018/19 уч. г.



МЕЖДУНАРОДНЫЕ ОЛИМПИАДЫ

Анализ результатов ВсОШ в Кировской области в 2018/19 уч. г.



Результаты участия кировских школьников в международных олимпиадах

Международные олимпиады проходят по математике, физике, информатике, географии, биологии.

Предмет/год	2014	2015	2016	2017	2018	2019
Биология		1 бр.				
География						
Информатика		1 ср.				
Математика					1 зл.	
Физика	1 ср.		1 зл.			

Анализ результатов ВсОШ в Кировской области в 2018/19 уч. г.



**Нормативно-правовая база:
проблемы организации**

Анализ результатов ВсОШ в Кировской области в 2018/19 уч. г.



- В олимпиаде могут принимать участие школьники, начиная с 4 класса (п. 3 Порядка).

Анализ результатов ВсОШ в Кировской области в 2018/19 уч. г.



**Количественные данные об обучающихся
из 4-х классов, принимающих участие в школьном
этапе ВсОШ**

Предмет	Кол-во участников	Кол-во победителей и призеров
Математика	4474	1252
Русский язык	5083	1747
ВСЕГО:	9557	2999

Всего школьников 4-х классов - 15203



Анализ результатов ВсОШ в Кировской области в 2018/19 уч. г.

- Начиная со школьного этапа учащиеся 5-6 классов могут выполнять задания для 7-11 классов (п. 44 Порядка).

Анализ результатов ВсОШ в Кировской области в 2018/19 уч. г.



Количество участников олимпиады из 5-6 классов, выполнявших на муниципальном этапе ВсОШ задания для более старших классов по отношению к тем, в которых они проходят обучение

Предмет	5 класс (чел.)	6 класс (чел.)
Биология		12 (за 7 класс)
Информатика	1 (за 7 класс)	
Испанский язык	1 (за 9 класс)	
ОБЖ		3 (за 7 класс)
Технология	1 (за 7 класс)	1 (за 7 класс)
Физика	1 (за 7 класс)	
Экология		1 (за 7 класс)
ВСЕГО	4	17

Анализ результатов ВсОШ в Кировской области в 2018/19 уч. г.



**Количество участников олимпиады, выполнявших
на региональном этапе ВсОШ задания для более
старших классов по отношению к тем, в которых они
проходят обучение**

Предмет	5 класс	6 класс	7 класс	8 класс	9 класс	10 класс
Английский язык				1		
Информатика			1			
Искусство				1		
Испанский язык				1		
Математика						1
ОБЖ					1	
Право				2		
Технология				9	1	
Физическая культура			1	2		
Химия				1		
ВСЕГО	0	0	2	17	2	1

Анализ результатов ВсОШ в Кировской области в 2018/19 уч. г.

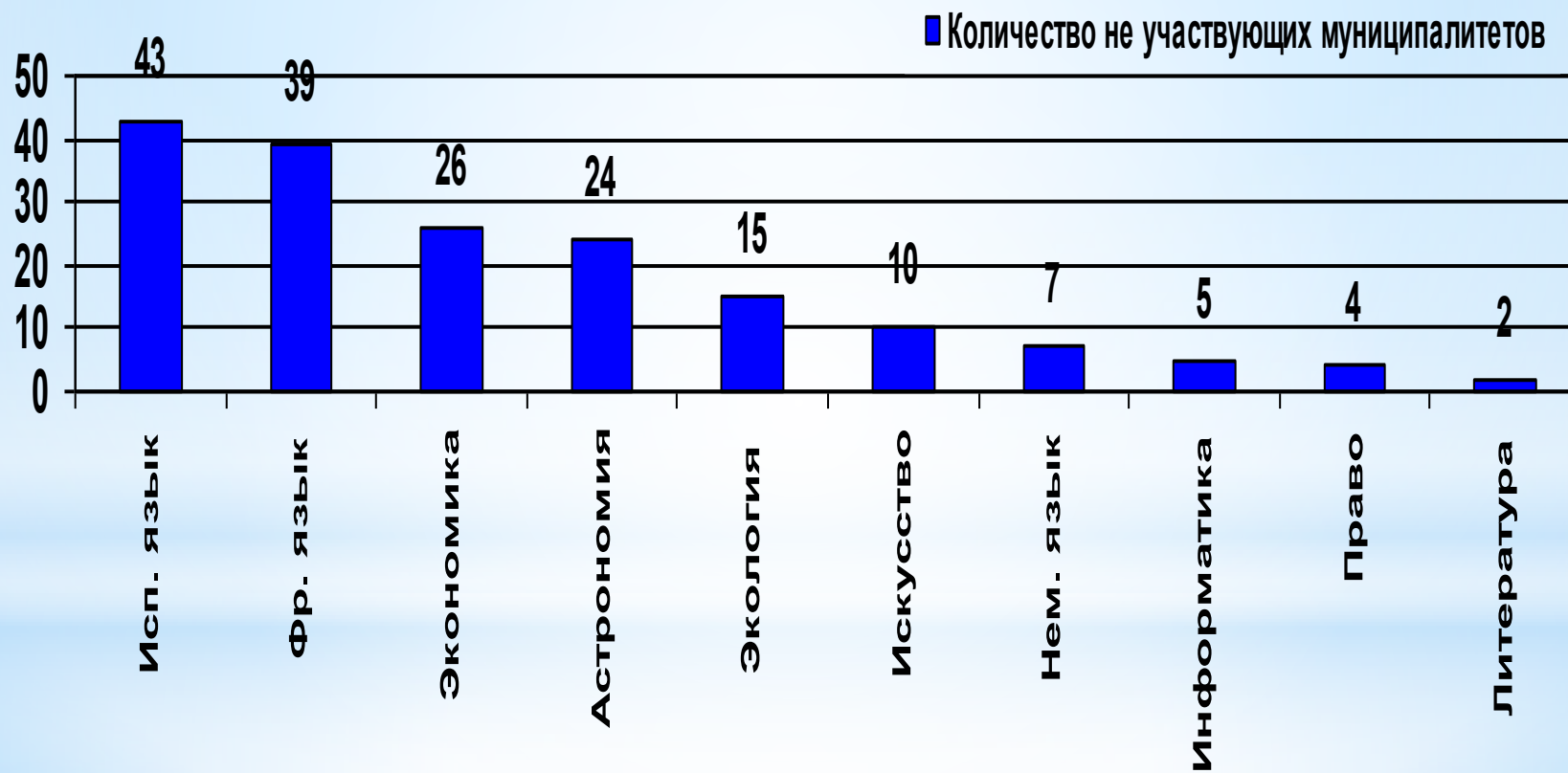


- Школьники вправе принимать участие на добровольной основе в олимпиаде по любому предмету (п. 37 Порядка).



Анализ результатов ВсОШ в Кировской области в 2018/19 уч. г.

Предметы, по которым школьный этап проведён не во всех муниципалитетах



Анализ результатов ВсОШ в Кировской области в 2018/19 уч. г.



Районы, в которых не проведён школьный этап ВсОШ

Предмет	Районы, не проводившие школьный этап олимпиады по предмету
Астрономия	24 района: Арбажский, Афанасьевский, Белохолуницкий, Богородский, Вятскополянский, Даровской, ЗАТО Первомайский, Кикнурский, Кильмезский, Лебяжский, Мурашинский, Нагорский, Нолинский, Опаринский, Пижанский, Санчурский, Свечинский, Сунский, Тужинский, Унинский, Уржумский, Фаленский, Шабалинский, Юрьянский
Информатика	5 районов: Арбажский, Богородский, Лебяжский, Пижанский, Шабалинский
Искусство	10 районов: Арбажский, Богородский, Даровской, Куменский, Лебяжский, Нолинский, Пижанский, Свечинский, Сунский, Унинский
Испанский язык	43 района (кроме г. Кирова и Кирово-Чепецка)
Литература	2 района: Кикнурский, Нагорский
Немецкий язык	7 районов: Богородский, Вятскополянский, ЗАТО Первомайский, Зуевский, Куменский, Лузский, Немский

Анализ результатов ВсОШ в Кировской области в 2018/19 уч. г.



Районы, в которых не проведён школьный этап ВсОШ

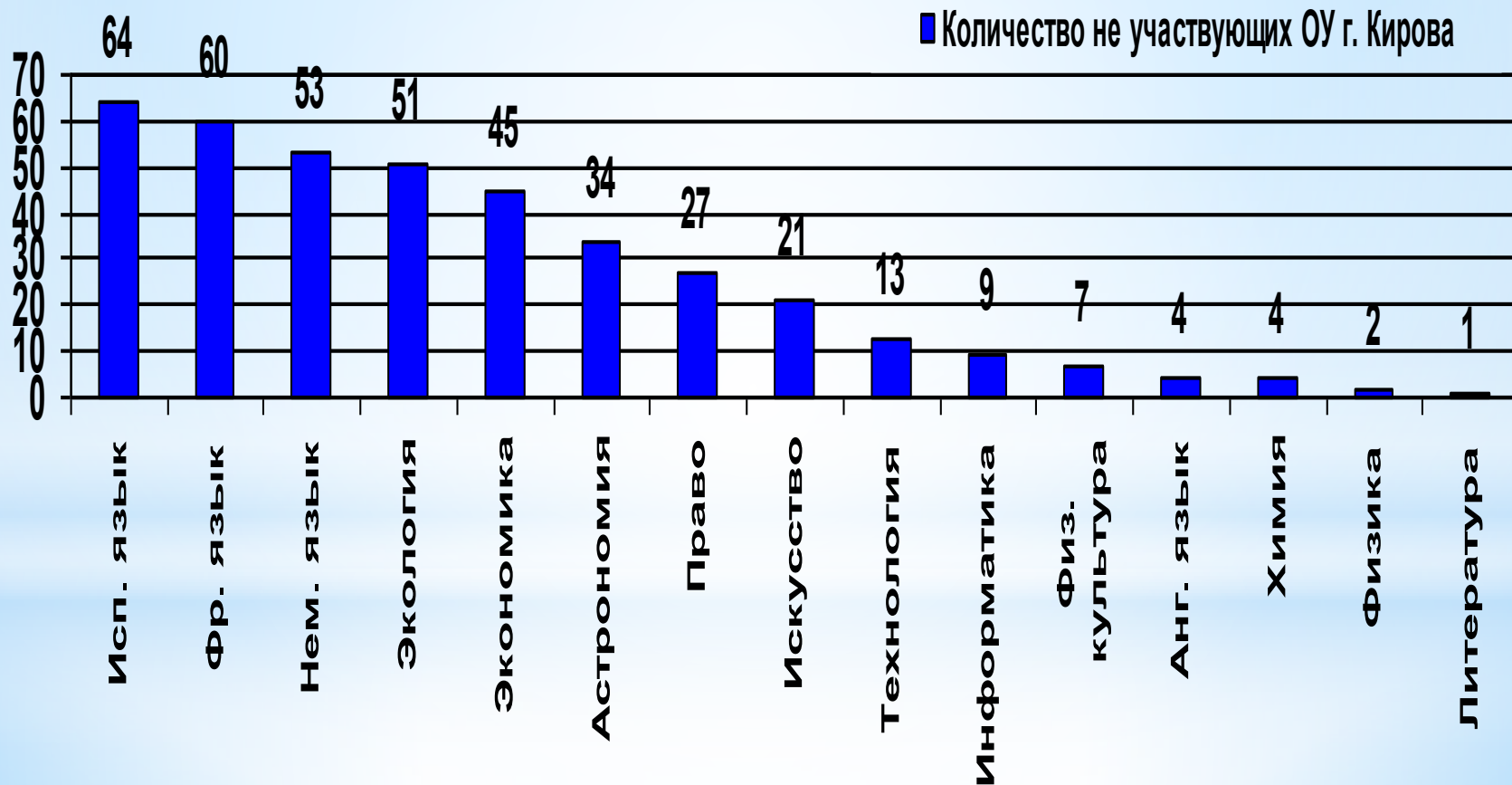
(окончание табл.)

Предмет	Районы, не проводившие школьный этап олимпиады по предмету
Право	4 района: Арбажский, Нолинский, Сунский, Шабалинский
Технология	3 района: Арбажский, Богородский, Пижанский
Французский язык	39 районов: (кроме Белохолуницкого, Омутнинского, Орловского районов, гг. Вятские Поляны, Киров, Кирово-Чепецк)
Экология	15 районов: Арбажский, Афанасьевский, Верхошижемский, Даровской, ЗАТО Первомайский, Кикнурский, Кильмезский, Нагорский, Опаринский, Пижанский, Подосиновский, Свечинский, Сунский, Тужинский, Шабалинский
Экономика	26 районов: Арбажский, Афанасьевский, Даровской, ЗАТО Первомайский, Кикнурский, Кильмезский, Кирово-Чепецкий, Котельничский, Куменский, Лебяжский, Лузский, Малмыжский, Мурашинский, Нагорский, Немский, Нолинский, Опаринский, Пижанский, Подосиновский, Санчурский, Свечинский, Сунский, Тужинский, Унинский, Фаленский, Шабалинский

Анализ результатов ВсОШ в Кировской области в 2018/19 уч. г.



Предметы, по которым школьный этап проведён не во всех школах г. Кирова



Анализ результатов ВсОШ в Кировской области в 2018/19 уч. г.



Школы г. Кирова, в которых не проведён школьный этап ВсОШ

Предмет	Школы, не проводившие школьный этап олимпиады по предмету
Англ. язык	4 ОУ: 7, 22, 69, ВШ
Астрономия	34 ОУ: 1, 2, 7, 8, 9, 14, 16, 19, 22, 33, 34, 39, 40, 45, 47, 48, 51, 53, 54, 57, 58, 59, 61, 65, 66, 68, 69, 71, 73, ЛГ, ХТЛ, ВШ, Петерб.лиц., ЧПОУ «Кад.колледж «Север»
География	1 ОУ: ВШ
Инф-ка	9 ОУ: 1, 26, 33, 53, 58, 68, ВШ, Петерб.лиц., ЧПОУ «Кад.колледж «Север»
Искусство	21 ОУ: 1, 5, 7, 8, 9, 19, 27, 39, 40, 53, 57, 58, 61, 62, 65, 68, ВТЛ, ВШ, ЦДОД, Петерб.лиц. ЧПОУ «Кад.колледж «Север»
Исп. язык	64 ОУ (КРОМЕ ВГГ, Лиц.№ 21)
Литература	1 ОУ: ВШ
Нем. язык	53 ОУ: 1, 4, 5, 7, 8, 9, 10, 11, 14, 16, 18, 19, 20, 22, 24, 26, 27, 30, 31, 33, 34, 37, 39, 40, 42, 45, 47, 48, 51, 52, 53, 54, 56, 57, 58, 59, 60, 62, 65, 68, 69, 71, 73, 74, Гим.№ 46, Лиц.№ 21, Лиц.№ 28, ХТЛ, ВТЛ, ВШ, Петерб.лиц, ЧПОУ «Кад.колледж «Север», ЛИО
Право	27 ОУ: 1, 5, 9, 11, 22, 24, 27, 31, 33, 34, 39, 40, 48, 51, 53, 54, 58, 59, 65, 66, 68, 69, 71, 74, ВШ, ЦДОД, ЧПОУ «Кад.колледж «Север»

Анализ результатов ВсОШ в Кировской области в 2018/19 уч. г.



Школы г. Кирова, в которых не проведён школьный этап ВсОШ

(окончание табл.)

Предмет	Школы, не проводившие школьный этап олимпиады по предмету
Технология	13 ОУ: 1, 22, 24, 33, 39, 57, 68, 69, ЛЕН, ВШ, ЦДОД, Петерб.лиц., ЧПОУ «Кад.колледж «Север»
Физика	2 ОУ: 69, ВШ
Физ. культ.	7 ОУ: 1, 8, 45, ВШ, ЦДОД, ЛИО, ЧПОУ «Кад.колледж «Север»
Фр. язык	60 ОУ: 1, 2, 4, 5, 7, 8, 9, 10, 11, 14, 16, 18, 19, 20, 22, 24, 27, 31, 32, 33, 34, 37, 39, 40, 42, 45, 47, 48, 51, 52, 53, 54, 55, 56, 57, 58, 59, 61, 62, 65, 66, 68, 69, 70, 71, 73, 74, Гим.№ 46, Лиц.№ 21, Лиц.№ 28, ХТЛ, ВТЛ, КЭПЛ, ЛЕН, КФМЛ, ВШ, ЦДОД, Петерб.лиц., ЛИО, ЧПОУ «Кад.колледж «Север»
Химия	4 ОУ: 1, 19, ВШ, ЧПОУ «Кад.колледж «Север»
Экология	51 ОУ: 1, 2, 4, 5, 7, 8, 9, 11, 14, 16, 18, 19, 20, 22, 24, 26, 27, 31, 32, 33, 34, 39, 40, 42, 45, 47, 48, 51, 53, 57, 58, 59, 61, 62, 65, 66, 68, 69, 70, 71, 73, 74, Гим.№ 46, ХТЛ, ВГГ, ВТЛ, КЭПЛ, ВШ, ЦДОД, Петерб.лиц., ЧПОУ «Кад.колледж «Север»
Экономика	45 ОУ: 1, 5, 7, 8, 9, 11, 16, 18, 19, 20, 22, 26, 27, 31, 32, 33, 34, 37, 40, 42, 48, 51, 53, 54, 55, 57, 58, 59, 61, 62, 65, 66, 68, 69, 71, 73, 74, Гим.№ 46, ХТЛ, ВГГ, ВШ, ЦДОД, Петерб.лиц. ЛИО, ЧПОУ «Кад.колледж «Север»

Анализ результатов ВсОШ в Кировской области в 2018/19 уч. г.



Отношение числа районов, не проводивших школьный и муниципальный этапы ВсОШ

Предмет	Отношение числа районов, не проводивших школьный и муниципальный этапы
Английский язык	0/1
Астрономия	24/28
Информатика	5/19
Искусство	10/16
Испанский язык	43/43
Литература	2/2
Немецкий язык	7/18
Основы безопасности жизнедеятельности	0/4

Анализ результатов ВсОШ в Кировской области в 2018/19 уч. г.



Отношение числа районов, не проводивших школьный и муниципальный этапы ВсОШ

(окончание табл.)

Предмет	Отношение числа районов, не проводивших школьный и муниципальный этапы
Право	4/4
Русский язык	0/1
Технология	3/9
Физика	0/1
Физическая культура	0/1
Французский язык	39/40
Экология	15/15
Экономика	26/29

Анализ результатов ВсОШ в Кировской области в 2018/19 уч. г.



Проведение муниципального этапа ВсОШ

Предмет	2017/2018 уч.г.		2018/2019 уч.г.	
	Кол-во муниципалитетов, в которых проведена олимпиада	%	Кол-во муниципалитетов, в которых проведена олимпиада	%
Английский язык	45	100%	44	98%
Астрономия	14	31%	17	38%
Биология	45	100%	45	100%
География	45	100%	45	100%
Информатика	30	67%	26	58%
Искусство (МХК)	32	71%	29	64%
Испанский язык	2	4%	2	4%
История	44	98%	45	100%
Литература	43	96%	43	96%
Математика	45	100%	45	100%
Немецкий язык	31	69%	27	60%

Анализ результатов ВсОШ в Кировской области в 2018/19 уч. г.



Проведение муниципального этапа ВсОШ (окончание табл.)

Предмет	2017/2018 уч.г.		2018/2019 уч.г.	
	Кол-во муниципалитетов, в которых проведена олимпиада	%	Кол-во муниципалитетов, в которых проведена олимпиада	%
ОБЖ	43	96%	41	91%
Обществознание	45	100%	45	100%
Право	40	89%	41	91%
Русский язык	45	100%	44	98%
Технология	38	84%	36	80%
Физика	44	98%	44	98%
Физкультура	45	100%	44	98%
Французский язык	5	11%	5	11%
Химия	44	98%	45	100%
Экология	32	71%	30	67%
Экономика	20	44%	16	36%

Анализ результатов ВсОШ в Кировской области в 2018/19 уч. г.



Муниципальный этап по 22 учебным предметам проведен только в 2 муниципалитетах: гг. Кирове и Кирове-Чепецке.

По 21 учебному предмету муниципальный этап проведен в г. Вятские Поляны.

По 20 предметам – в 4 муниципалитетах: в Верхнекамском, Слободском, Советском районах и городе Слободском.

Анализ результатов ВсОШ в Кировской области в 2018/19 уч. г.



- Школьники не могут принимать участие в олимпиадах дистанционно (п. 11 Порядка).

Анализ результатов ВсОШ в Кировской области в 2018/19 уч. г.



- Школьники должны быть готовы к выполнению заданий* углублённого уровня (п. 42, 59 Порядка), но с учётом методических рекомендаций ЦПМК и требований по проведению соответствующего этапа

*Задания муниципального этапа прошлых лет размещены на сайте:
<http://olimp43.ru/>.

Анализ результатов ВсОШ в Кировской области в 2018/19 уч. г.



- Порядком ВсОШ не предусмотрен пересмотр результатов олимпиады после апелляции или по результатам обращения участников в оргкомитеты или жюри более ВЫСОКИХ ЭТАПОВ

Анализ результатов ВсОШ в Кировской области в 2018/19 уч. г.



Школы с лучшим совпадением баллов участников школьного и муниципального этапов (на примере физики в г. Кирове)

Образовательное учреждение (всего 43)	Кол-во уч-в с совпада- ющими баллами	Всего уч-в на муници- пальном этапе
КОГОАУ КФМЛ	104	137
МОАУ «Лицей № 21»	25	29
КОГОАУ «КЭПЛ»	21	30
КОГОАУ ЛЕН	14	17
МОАУ ЛИИТех № 28 г. Кирова	13	20
КОГОАУ ВГГ	11	16

Анализ результатов ВсОШ в Кировской области в 2018/19 уч. г.



Школы с лучшими результатами на школьном и муниципальном этапах (на примере географии в г. Кирове)

Лучшие образовательные организации по проценту выполнения заданий

Школьный этап

Образовательная организация	%
1. МБОУ СОШ №11	96,0
2. МБОУ СОШ №40	83,0
3. МОАУ ЛИНТех №28	80,1
4. МБОУ СОШ №39	80,0
5. МБОУ СОШ с УИОП №62	80,0
6. МБОУ СОШ №56	79,5
7. МБОУ СОШ с УИОП №48	79,2
8. ЧПОУ КК "Север"	78,0
9. МБОУ СОШ №71	76,3
10. МБОУ СОШ №34	76,0
11. МБОУ СОШ с УИОП №47	76,0
12. КОГОАУ КЭПЛ	75,1

Муниципальный этап

Образовательная организация	%
1. МБОУ СОШ с УИОП №62	47,0
2. МБОУ СОШ с УИОП №61	45,9
3. МОАУ Лицей №21	43,7
4. МБОУ СОШ с УИОП №30	41,4
5. МОАУ СОШ с УИОП №10	41,0
6. МБОУ Гимназия №46	39,3
7. МБОУ СОШ №57	37,8
8. КОГОАУ КЭПЛ	36,3
9. КОГОАУ ВГГ	36,2
10. КОГОАУ ЛЕН	36,1
11. МБОУ СОШ с УИОП №47	36,0
12. МБОУ СОШ №39	35,6

Анализ результатов ВсОШ в Кировской области в 2018/19 уч. г.



Количество школьников, неявившихся на муниципальный этап ВсОШ в г. Кирове

Год	Приглашенн ых	Участников	Не явившихся	% не явившихся
2016	5869	4782	1087	19
2017	6257	5124	1133	18
2018	6284	5206	1078	17

Анализ результатов ВсОШ в Кировской области в 2018/19 уч. г.



- Порядком ВсОШ не установлен процент участников, которым на школьном, муниципальном и региональном этапах могут присуждаться дипломы победителей и призёров. Его вправе устанавливать организаторы соответствующих этапов



Анализ результатов ВсОШ в Кировской области в 2018/19 уч. г.

Награждение участников олимпиады поощрительными грамотами

Район	Кол-во уч-в шк. эт.	Кол-во дипл. шк. эт.	Процент нагр. шк. эт.	Кол-во уч-в мун. эт.	Кол-во дипл. мун. эт.	Процент нагр. мун. эт.
Арбажский	409	227	56	140	121	86
Афанасьевский	2719	797	29	301	167	55
Белохолуницкий	7519	2144	29	728	326	45
Богородский	1284	344	27	247	97	39
Верхнекамский	4614	1640	36	573	187	33
Верхошижемский	1689	465	28	325	161	50
Вятскополянский	3476	549	16	524	203	39
г. Вятские Поляны	5564	2188	39	1525	726	48
г. Киров	54455	16624	31	7206	2480	34
г. Кирово-Чепецк	13554	4819	36	1798	788	44
г. Котельнич	5337	1214	23	741	373	50
г. Слободской	13556	5566	41	1754	839	48
Даровской	1085	282	26	230	68	30
ЗАТО Первомайский	851	295	35	133	26	20
Зуевский	5969	2076	35	961	320	33

Анализ результатов ВсОШ в Кировской области в 2018/19 уч. г.



Награждение участников олимпиады поощрительными грамотами (продолжение табл.)

Район	Кол-во уч-в шк. эт.	Кол-во дипл. шк. эт.	Процент нагр. шк. эт.	Кол-во уч-в мун. эт.	Кол-во дипл. мун. эт.	Процент нагр. мун. эт.
Кикнурский	1020	324	32	374	118	32
Кильмезский	2895	1010	35	529	201	38
Кирово-Чепецкий	4863	1608	33	499	299	60
Котельничский	4102	1197	29	219	130	59
Куменский	3412	959	28	431	182	42
Лебяжский	838	287	34	194	78	40
Лузский	2533	773	31	640	221	35
Малмыжский	9965	2809	28	1058	428	40
Мурашинский	2676	977	37	248	108	44
Нагорский	1398	552	39	221	80	36
Немский	879	392	45	134	61	46
Нолинский	2379	644	27	373	143	38
Омутнинский	5115	1657	32	532	213	40
Опаринский	1733	687	40	253	112	44
Оричевский	9792	3071	31	599	263	44

Анализ результатов ВсОШ в Кировской области в 2018/19 уч. г.



Награждение участников олимпиады поощрительными грамотами (продолжение табл.)

Район	Кол-во уч-в шк. эт.	Кол-во дипл. шк. эт.	Процент нагр. шк. эт.	Кол-во уч-в мун. эт.	Кол-во дипл. мун. эт.	Процент нагр. мун. эт.
Орловский	2968	1108	37	485	278	57
Пижанский	1281	517	40	276	71	26
Подосиновский	1649	638	39	405	164	40
Санчурский	1225	449	37	214	70	33
Свечинский	1484	255	17	215	70	33
Слободской	8363	1488	18	826	331	40
Советский	7526	2423	32	1038	412	40
Сунский	757	372	49	146	45	31
Тужинский	1223	493	40	312	158	51
Унинский	843	307	36	175	91	52
Уржумский	5230	1316	25	819	330	40
Фаленский	2412	716	30	405	182	45
Шабалинский	1680	588	35	306	102	33
Юрьянский	2259	610	27	286	111	39
Яранский	3624	1011	28	652	140	21

Анализ результатов ВсОШ в Кировской области в 2018/19 уч. г.



- Порядком ВсОШ не установлен процент участников, которым на школьном, муниципальном и региональном этапах могут присуждаться дипломы победителей и призёров. Его вправе устанавливать организаторы соответствующих этапов

Анализ результатов ВсОШ в Кировской области в 2018/19 уч. г.



- Одним из принципов деятельности жюри являются компетентность (п. 34 Порядка)

Не защищено | cdoosh.ru/courses/



Кировское областное государственное автономное образовательное
учреждение дополнительного образования

"Центр дополнительного образования одаренных школьников"

Сведения об образовательной
организации

Новости

Контакты

Противодействие коррупции

Телефоны доверия

[Главная](#)

Курсы повышения квалификации учителей

Уважаемые коллеги!

КОГАОУ ДО «Центр дополнительного образования одарённых школьников»
объявляет набор слушателей на курсы повышения квалификации учителей по
направлениям:

Анализ результатов ВсОШ в Кировской области в 2018/19 уч. г.



Спасибо за внимание!